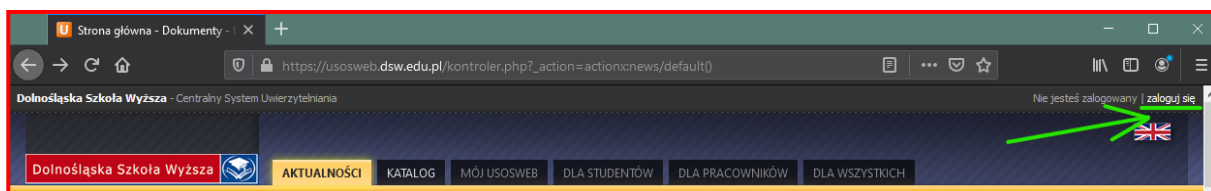


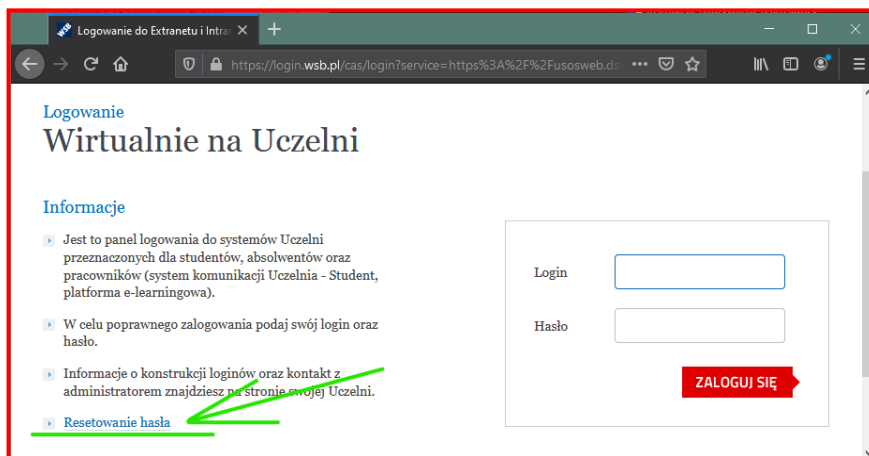
Instrukcja logowania dla studentów i słuchaczy do USOSweb oraz Microsoft365 (Teams)

Szanowni Państwo, poniżej przedstawiamy krótką instrukcję jak zalogować się do systemów informatycznych uczelni dostępnych dla studentów DSW.

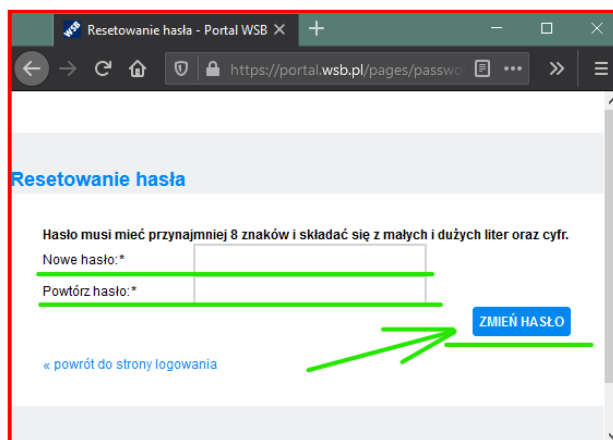
1. W wiadomości powitalnej wysłanej z adresu „powiadomienia@mail.dsw.edu.pl na adres podany podczas rekrutacji otrzymali Państwo **login do systemu USOSweb**.
2. **W pierwszej kolejności należy ustawić swoje hasło do USOSweb.**
3. W tym celu proszę przejść na stronę: <https://usosweb.dsw.edu.pl>
4. W prawym górnym rogu nacisnąć: [zaloguj się](#)



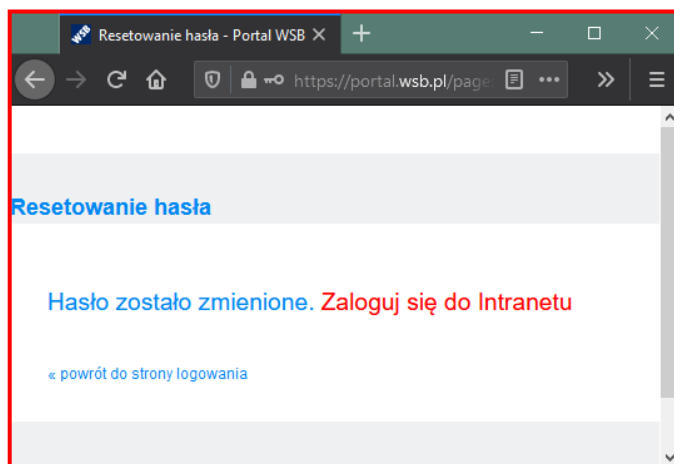
5. Na stronie logowania wybrać: [Resetowanie hasła](#)



8. Po wejściu na link przesłany w wiadomości e-mail ustawiamy własne hasło. **Hasło musi składać się z minimum 8 znaków w tym z małych i dużych liter oraz cyfr.**



9. Hasło zmienione. Proszę zalogować się do systemu USOSweb przy pomocy swojego loginu oraz hasła klikając na przycisk „zaloguj się” prawym górnym rogu stronie: <https://usosweb.dsw.edu.pl>



10. Logowanie do środowiska Microsoft 365 w tym aplikacji Teams oraz poczty odbywa się za pomocą uczelnianego adresu e-mail oraz tych samych danych logowania co do USOSweb.
11. W wiadomości powitalnej wysłanej z adresu „powiadomienia@mail.dsw.edu.pl na adres podany podczas rekrutacji otrzymali Państwo informację o swoim **uczelnianym** adresie e-mail.

12. Na stronie logowania firmy Microsoft **należy podać swój uczelniany adres e-mail**, a następnie kliknąć przycisk „Dalej”. Nastąpi przekierowanie do znanej Państwu strony logowania, gdzie **w pola login i hasło wystarczy wpisać swoje dane logowania do USOSweb**.



13. Do Teams logujemy się na stronie: <https://teams.microsoft.com> lub przez aplikację: <https://www.microsoft.com/pl-pl/microsoft-teams/download-app>
14. Do uczelnianej skrzynki pocztowej logujemy się na stronie: <https://outlook.office.com/>
15. Dostęp do wszystkich usług Microsoft365 uzyskamy logując się na stronie: <https://portal.office.com>
16. Do platformy Moodle logujemy się na stronie: <https://moodle2.e-wsb.pl/login/index.php>

Problemy **techniczne** prosimy zgłaszać do Działu Informatyzacji DSW na adres: helpdesk@mail.dsw.edu.pl